
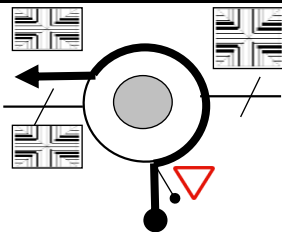

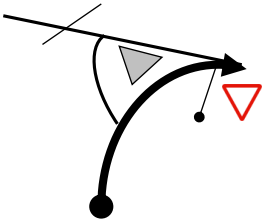

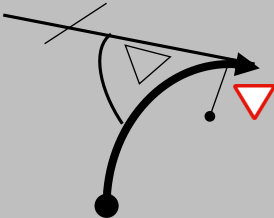


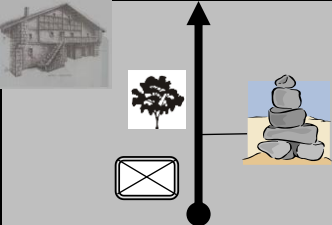



<b>XVII RALLYE AZPEITIA KLASICOS</b>			<b>ETAPA</b>	<b>1</b>	Distancia:(Km.)	<b>2,09</b>
<b>SALIDA</b>		<b>SALIDA</b>	<b>SABADO</b>	<b>18/07/2020</b>	Tiempo a emplear:	<b>0:03:00</b>
Plaza (Parque)		<b>Tramo Calibración</b>	<b>SECCION</b>		Promedio:	<b>41,8</b>
<b>SECTOR</b>						

Nº	DIST . TOTAL	DIST . PARCIAL	DIRECCION	INFORMACION	MEDIA	TIEMPO de PASO
					Km/h	h:mm:ss,0
1	0,00	0,00		x Local (Euskalerrria kalea) <b>Salida Plaza Juzgados</b> (En Ceda paso) 	<b>Seco</b>	
					50,0	0:00:00,0
					Dist. Regr.	2,09
2	0,09	0,09		x Local (Urbirtarte auzoa)	<b>Seco</b>	
						0:00:06,5
					Dist. Regr.	2,00
3	0,12	0,03		x GI. 631  	<b>Seco</b>	
						0:00:08,6
					Dist. Regr.	1,97
4	0,75	0,63		x GI 2625  	<b>Seco</b>	
						0:00:54,0
					Dist. Regr.	1,34
5	1,48	0,73		x Local (Pol. Industrial)  	<b>Seco</b>	
						0:01:46,6
					Dist. Regr.	0,61
6	1,58	0,10		Local (Pol. Industrial) 	<b>Seco</b>	
						0:01:53,8
					Dist. Regr.	0,51
7	1,72	0,14		Local (Pol. Industrial) 	<b>Seco</b>	
						0:02:03,9
					Dist. Regr.	0,37

<b>XVII RALLYE AZPEITIA KLASICOS</b>			<b>ETAPA</b>	<b>1</b>	Distancia:(Km.)	<b>2,09</b>
<b>SALIDA</b>		<b>SALIDA</b>	<b>SABADO</b>	<b>18/07/2020</b>	Tiempo a emplear:	<b>0:03:00</b>
Plaza (Parque)		<b>Tramo Calibración</b>	<b>SECCION</b>		Promedio:	<b>41,8</b>
			<b>SECTOR</b>			

Nº	DIST . TOTAL	DIST . PARCIAL	DIRECCION	INFORMACION	MEDIA Km/h	TIEMPO de PASO h:mm:ss,0
8	1,84	0,12		Local (Pol. Industrial) 	<b>Seco</b>	
					0:02:12,5	
9	2,09	0,25		x GI 3740 <b>SALIDA: Tramo Calibración EN MARCA GUARDARAIL, (a la altura del Ceda el Paso)</b> 	<b>Seco</b>	
					0:02:30,5	
					Dist. Regr.	<b>0,00</b>

10	0,00	0,00		x GI 3740 <b>SALIDA: Tramo Calibración EN MARCA GUARDARAIL, (a la altura del Ceda el Paso)</b> 	<b>Seco</b>	
					Dist. Regr. <b>6,63</b>	
				GI 3740	<b>Seco</b>	
					Dist. Regr.	<b>6,63</b>
11	6,629	6,63		GI 3740 <b>FINAL Tramo calibración</b> <b>MARCA EN EL SUELO (a la altura de la piedra)</b>	<b>Seco</b>	
					Dist. Regr. <b>0,00</b>	
				GI 3740	<b>Seco</b>	
					Dist. Regr.	<b>0,00</b>