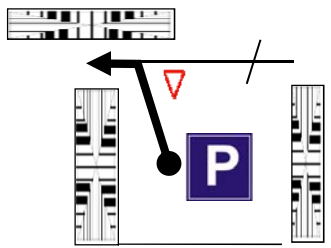

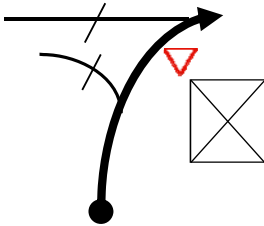

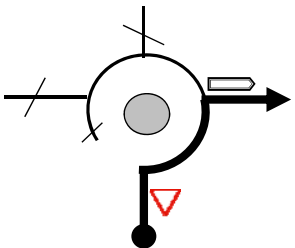

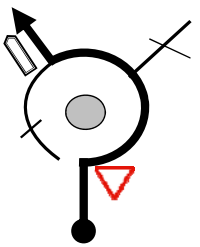

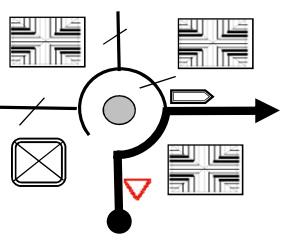

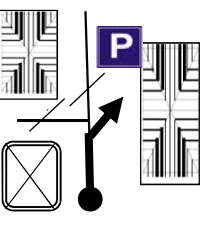
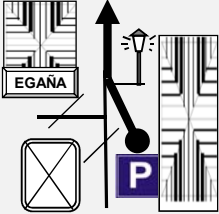


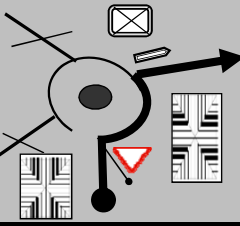


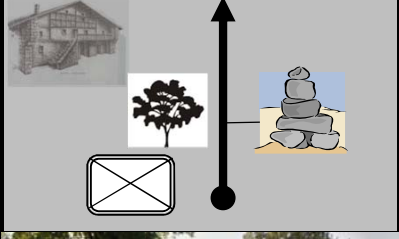
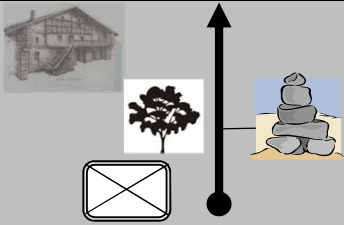



I CLÁSICO DE OTOÑO DE AZPEITIA			ETAPA 1	Distancia:(Km.) 1,50		
SALIDA		SALIDA	SABADO 26/10/2022	Tiempo a emplear: 0:03:00		
Plaza (Parque)	→	Tramo Calibración	SECCION	Promedio: 30,0		
			SECTOR			
Nº	DIST. TOTAL	DIST. PARCIAL	DIRECCION	INFORMACION	MEDIA Km/h	TIEMPO de PASO h:mm:ss.0
1	0,00	0,00		x Local (Euskalerrria kalea) Salida Plaza Juzgados (En Ceda paso) 		0:00:00,0
						Dist. Regr.
2	0,09	0,09		x Local (Urbitarte auzoa) 		
						Dist. Regr.
3	0,12	0,03		x GI. 631 		
						Dist. Regr.
4	0,75	0,63		x GI 2625 		
						Dist. Regr.
5	0,98	0,23		x GI 2634 		
						Dist. Regr.
6	1,38	0,40		GI 2134 ;;Procurar aparcar fuera de la carrera!!		
						Dist. Regr.

I CLÁSICO DE OTOÑO DE AZPEITIA			ETAPA	1	Distancia:(Km.)	1,50	
SALIDA		SALIDA		SABADO	26/10/2022	Tiempo a emplear:	0:03:00
Plaza (Parque)	Tramo Calibración		SECCION	Promedio:			30,0
Nº	DIST . TOTAL	DIST . PARCIAL	DIRECCION	INFORMACION	MEDIA	TIEMPO de PASO	
					Km/h	h:mm:ss.0	
7	(1,50) 0,00	0,00		x GI 3740 SALIDA: <u>Tramo Calibración</u> frente al la farola, 			
				GI 3740		Dist. Regr.	6,99
8	0,27	0,27		x GI 3740  			
				GI 3740		Dist. Regr.	6,72
9	6,991			GI 3740 FINAL Tramo calibración MARCA EN LA PIEDRA			
				GI 3740		Dist. Regr.	0,00